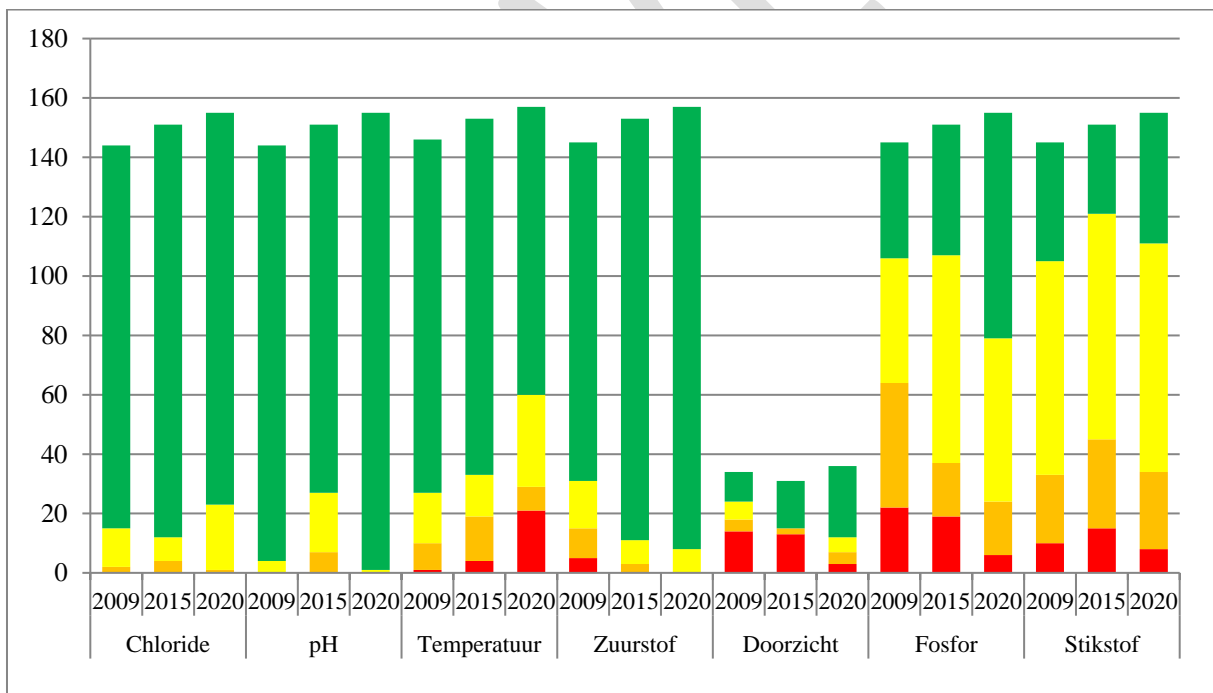
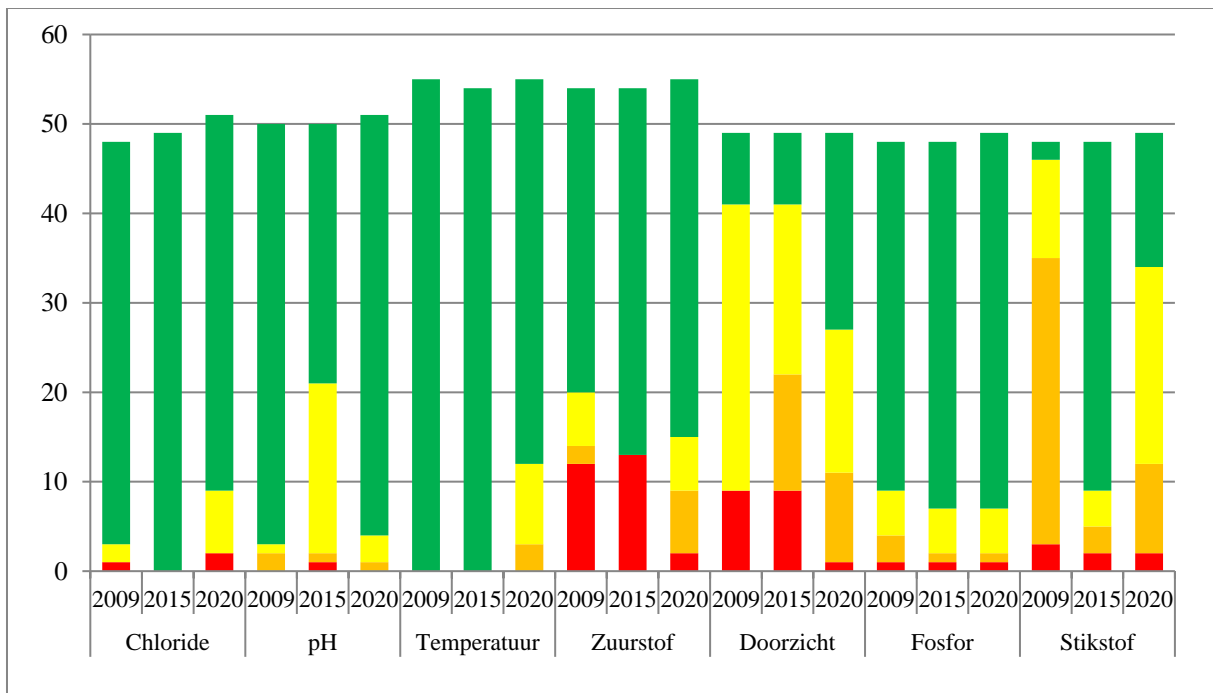


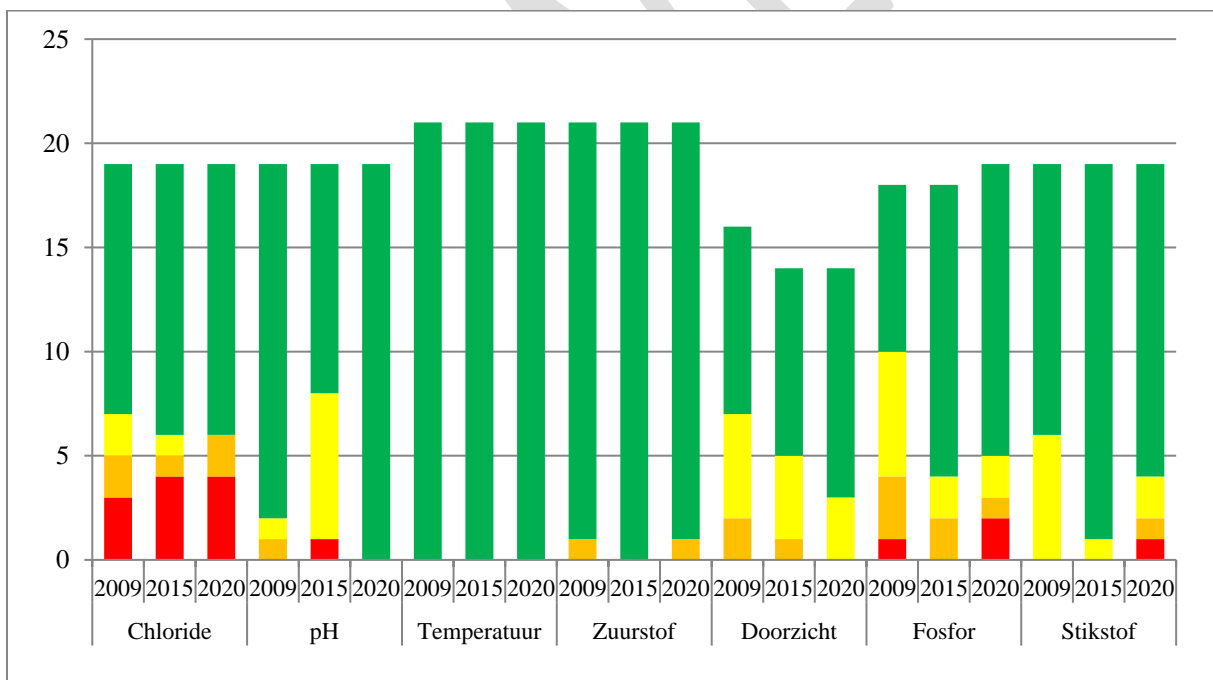
Figuur 3-m. Beoordeling van de fysisch-chemische parameters in het oppervlaktewater voor het stroomgebied Rijn in 2009, 2015 en 2021 (aantal waterlichamen; groen = (zeer) goed, geel = matig, oranje = ontoereikend, rood = slecht).



Figuur 3-n. Beoordeling van de fysisch-chemische parameters in het oppervlaktewater voor het stroomgebied Maas in 2009, 2015 en 2021 (aantal waterlichamen; groen = (zeer) goed, geel = matig, oranje = ontoereikend, rood = slecht).



Figuur 3-o. Beoordeling van de fysisch-chemische parameters in het oppervlaktewater voor het stroomgebied Schelde in 2009, 2015 en 2021 (aantal waterlichamen; groen = (zeer) goed, geel = matig, oranje = ontoereikend, rood = slecht).



Figuur 3-p. Beoordeling van de fysisch-chemische parameters in het oppervlaktewater voor het stroomgebied Eems in 2009, 2015 en 2021 (aantal waterlichamen; groen = (zeer) goed, geel = matig, oranje = ontoereikend, rood = slecht).