

Legenda

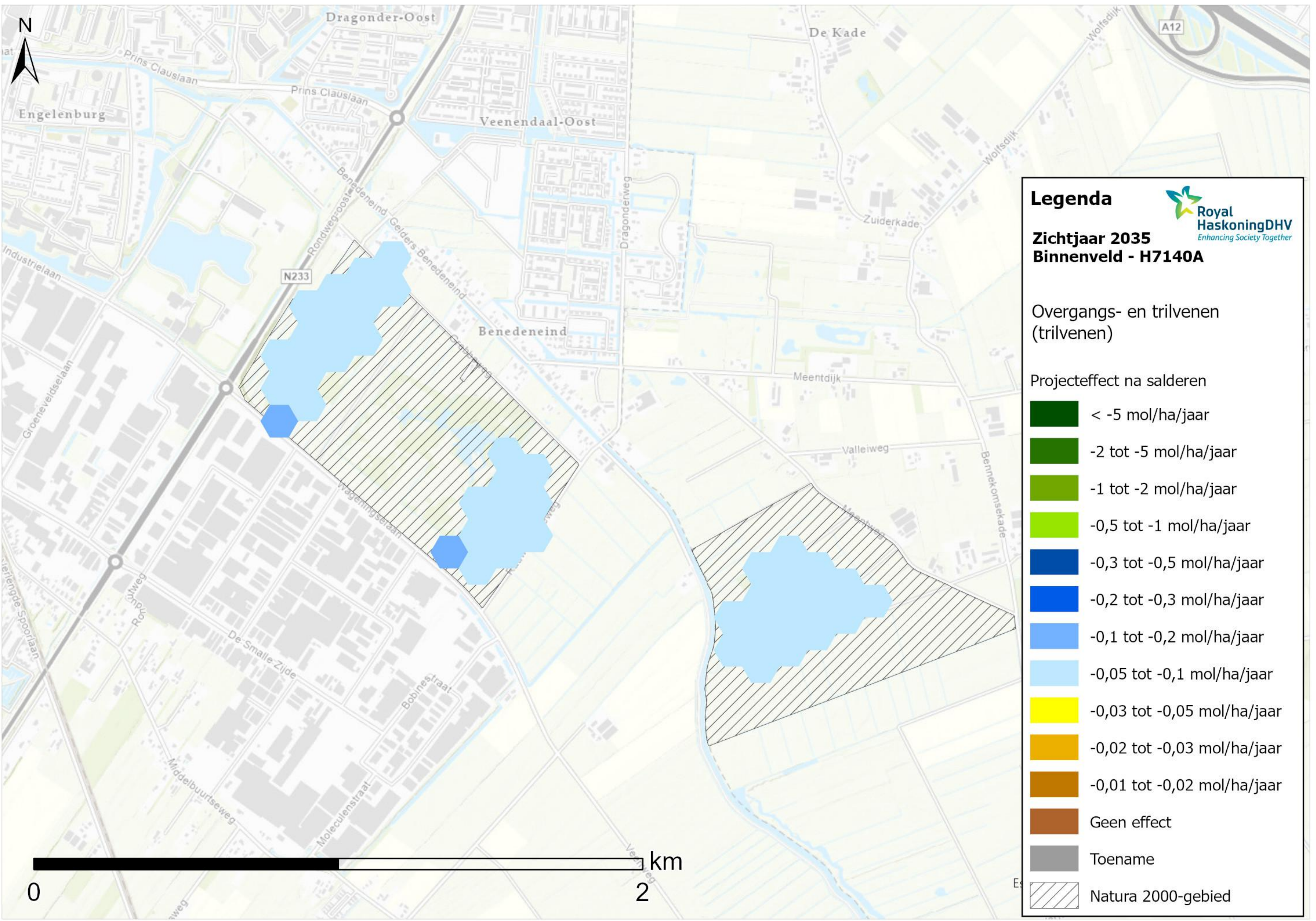
Royal HaskoningDHV
Enhancing Society Together

Zichtjaar 2035
Binnenveld - H6410

Blauwgraslanden

Projecteffect na salderen

	<math>< -5</math> mol/ha/jaar
	-2 tot -5 mol/ha/jaar
	-1 tot -2 mol/ha/jaar
	-0,5 tot -1 mol/ha/jaar
	-0,3 tot -0,5 mol/ha/jaar
	-0,2 tot -0,3 mol/ha/jaar
	-0,1 tot -0,2 mol/ha/jaar
	-0,05 tot -0,1 mol/ha/jaar
	-0,03 tot -0,05 mol/ha/jaar
	-0,02 tot -0,03 mol/ha/jaar
	-0,01 tot -0,02 mol/ha/jaar
	Geen effect
	Toename
	Natura 2000-gebied



Legenda

Royal HaskoningDHV
Enhancing Society Together

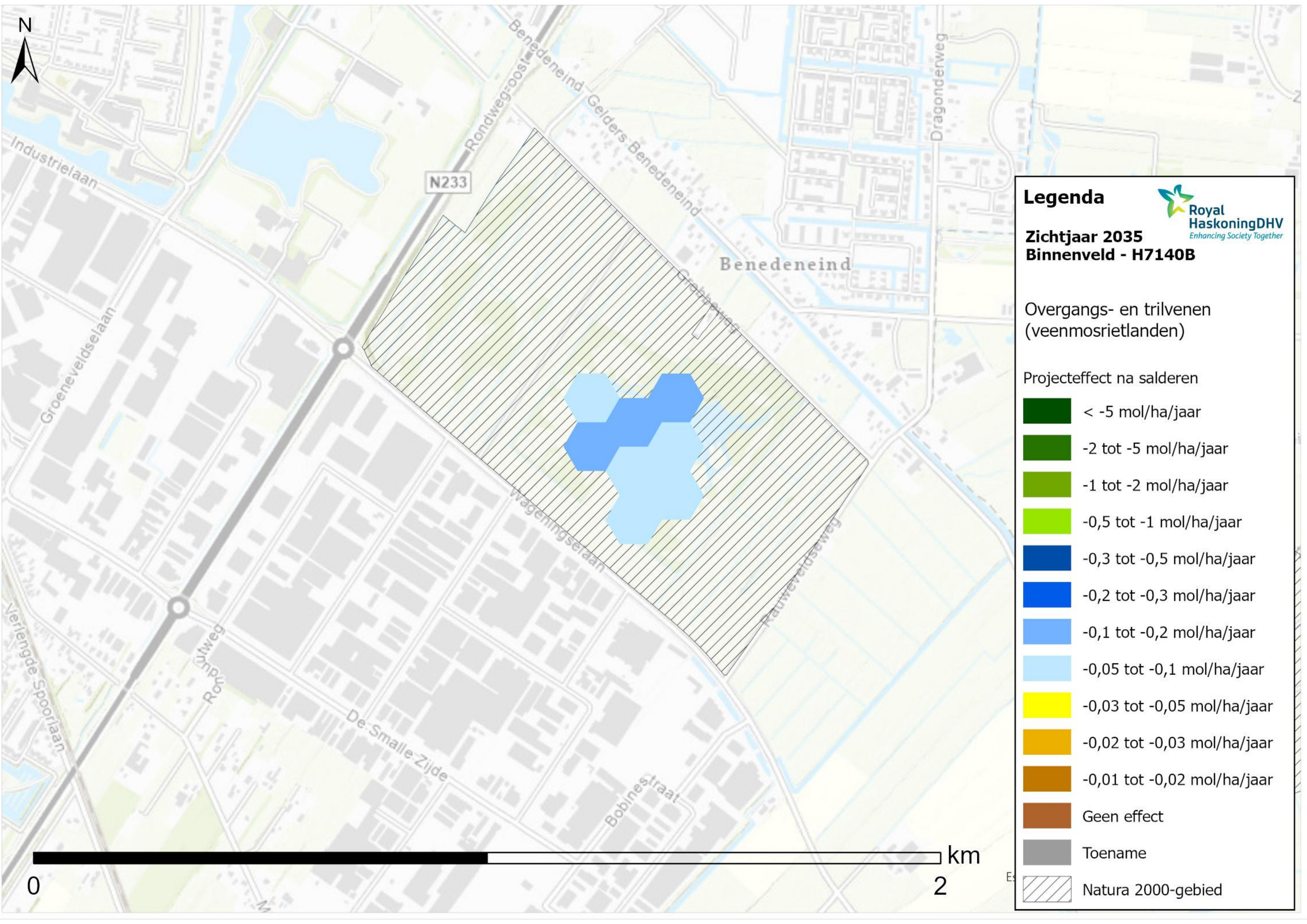
**Zichtjaar 2035
Binnenveld - H7140A**

Overgangs- en trilvenen (trilvenen)

Projecteffect na salderen

	< -5 mol/ha/jaar
	-2 tot -5 mol/ha/jaar
	-1 tot -2 mol/ha/jaar
	-0,5 tot -1 mol/ha/jaar
	-0,3 tot -0,5 mol/ha/jaar
	-0,2 tot -0,3 mol/ha/jaar
	-0,1 tot -0,2 mol/ha/jaar
	-0,05 tot -0,1 mol/ha/jaar
	-0,03 tot -0,05 mol/ha/jaar
	-0,02 tot -0,03 mol/ha/jaar
	-0,01 tot -0,02 mol/ha/jaar
	Geen effect
	Toename
	Natura 2000-gebied







0 km 2



Legenda 
 Zichtjaar 2035
 Binnenveld - H7140B

Overgangs- en trilvenen
 (veenmosrietlanden)

Projecteffect na salderen

-  < -5 mol/ha/jaar
-  -2 tot -5 mol/ha/jaar
-  -1 tot -2 mol/ha/jaar
-  -0,5 tot -1 mol/ha/jaar
-  -0,3 tot -0,5 mol/ha/jaar
-  -0,2 tot -0,3 mol/ha/jaar
-  -0,1 tot -0,2 mol/ha/jaar
-  -0,05 tot -0,1 mol/ha/jaar
-  -0,03 tot -0,05 mol/ha/jaar
-  -0,02 tot -0,03 mol/ha/jaar
-  -0,01 tot -0,02 mol/ha/jaar
-  Geen effect
-  Toename
-  Natura 2000-gebied

