

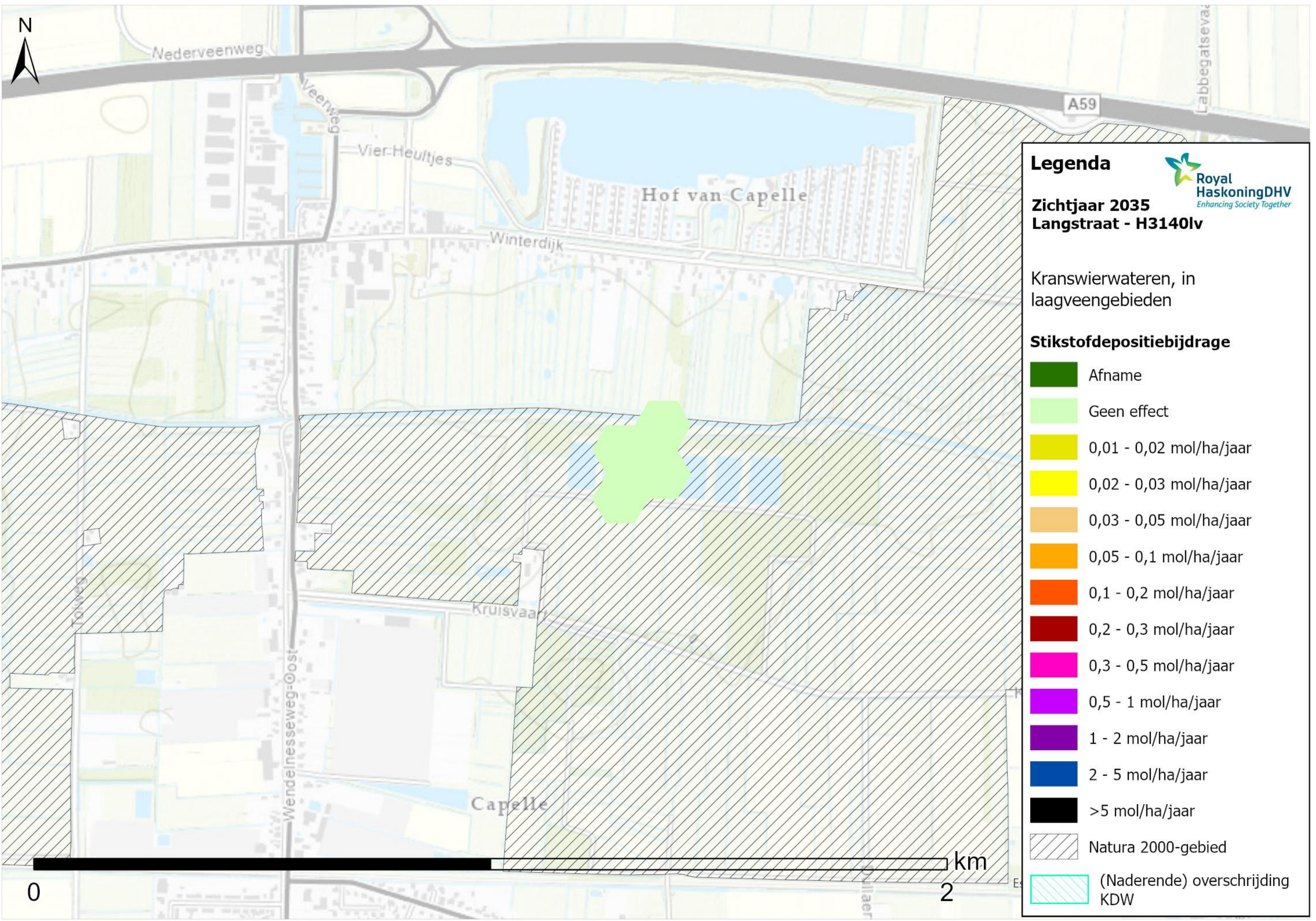
Legenda

Zichtjaar 2035
Langstraat - H3140hz


Kranswierwateren, op hogere zandgronden

Stikstofdepositiebijdrage

- Afname
- Geen effect
- 0,01 - 0,02 mol/ha/jaar
- 0,02 - 0,03 mol/ha/jaar
- 0,03 - 0,05 mol/ha/jaar
- 0,05 - 0,1 mol/ha/jaar
- 0,1 - 0,2 mol/ha/jaar
- 0,2 - 0,3 mol/ha/jaar
- 0,3 - 0,5 mol/ha/jaar
- 0,5 - 1 mol/ha/jaar
- 1 - 2 mol/ha/jaar
- 2 - 5 mol/ha/jaar
- >5 mol/ha/jaar
- Natura 2000-gebied
- (Naderende) overschrijding KDW


















Legenda



Zichtjaar 2035
Langstraat - H3140lv

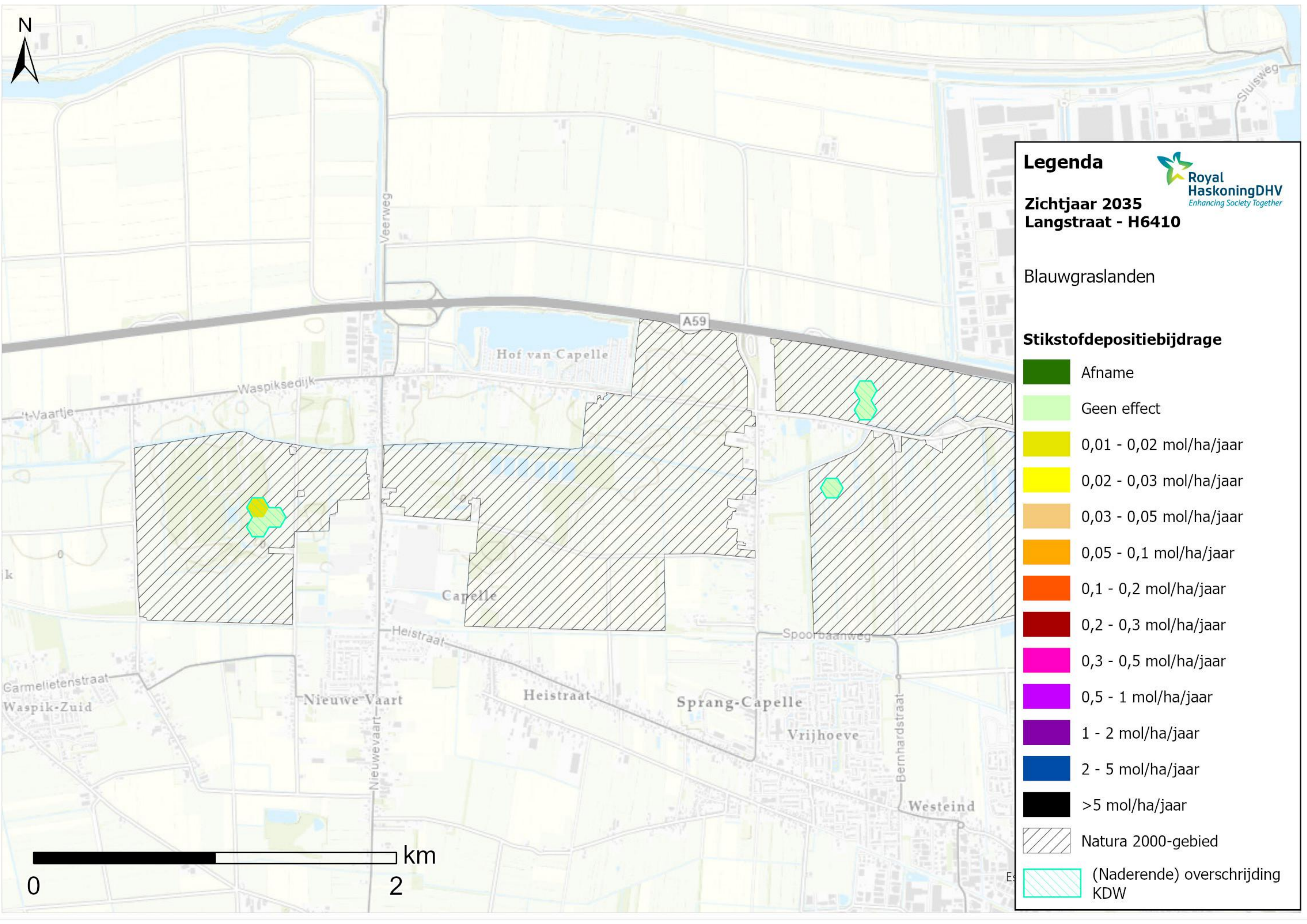
Kranswierwateren, in laagveengebieden


Stikstofdepositiebijdrage

-  Afname
-  Geen effect
-  0,01 - 0,02 mol/ha/jaar
-  0,02 - 0,03 mol/ha/jaar
-  0,03 - 0,05 mol/ha/jaar
-  0,05 - 0,1 mol/ha/jaar
-  0,1 - 0,2 mol/ha/jaar
-  0,2 - 0,3 mol/ha/jaar
-  0,3 - 0,5 mol/ha/jaar
-  0,5 - 1 mol/ha/jaar
-  1 - 2 mol/ha/jaar
-  2 - 5 mol/ha/jaar
-  >5 mol/ha/jaar
-  Natura 2000-gebied
-  (Naderende) overschrijding KDW

0

2 km



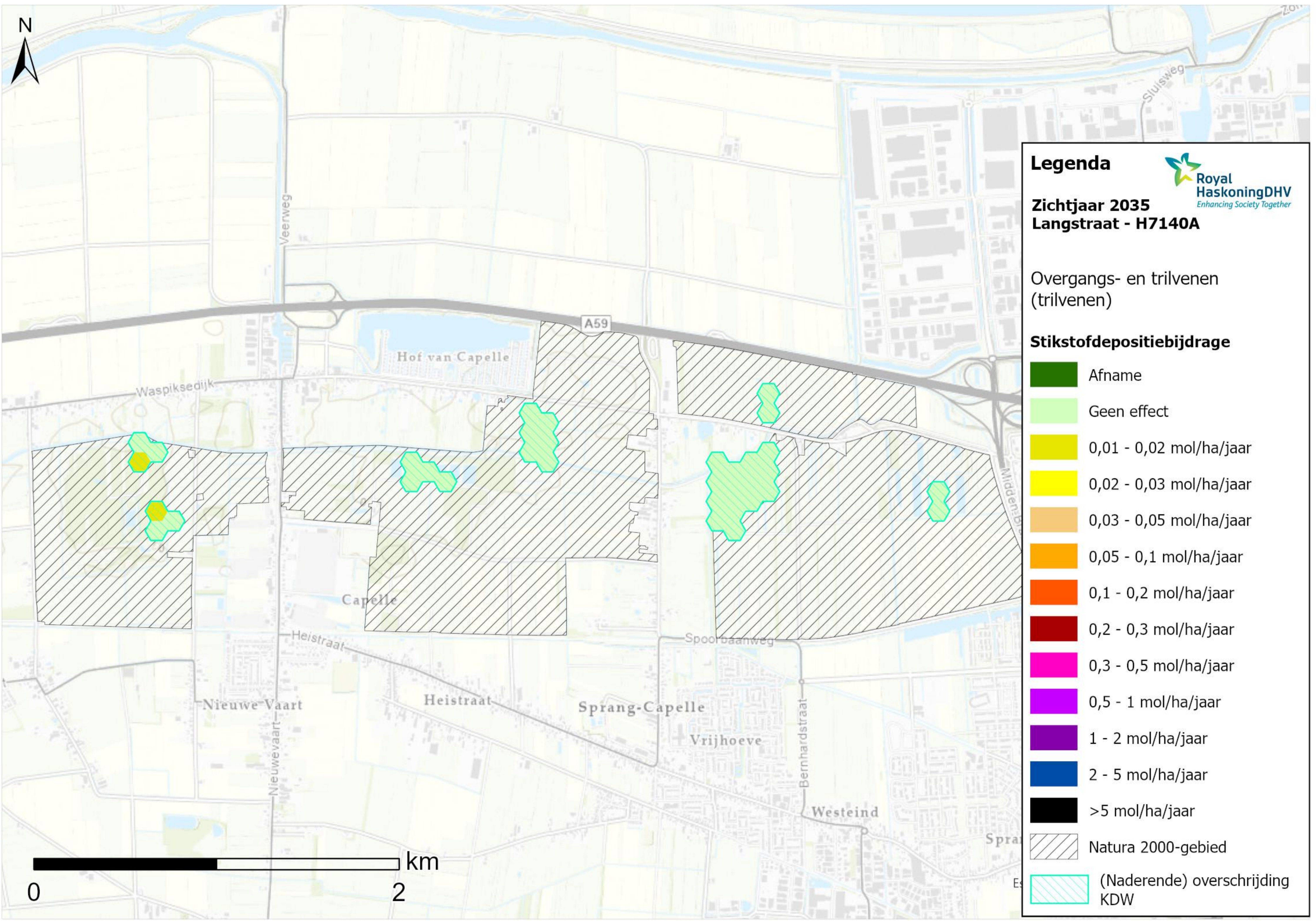
Legenda 
Zichtjaar 2035
Langstraat - H6410

Blauwgraslanden

Stikstofdepositiebijdrage

	Afname
	Geen effect
	0,01 - 0,02 mol/ha/jaar
	0,02 - 0,03 mol/ha/jaar
	0,03 - 0,05 mol/ha/jaar
	0,05 - 0,1 mol/ha/jaar
	0,1 - 0,2 mol/ha/jaar
	0,2 - 0,3 mol/ha/jaar
	0,3 - 0,5 mol/ha/jaar
	0,5 - 1 mol/ha/jaar
	1 - 2 mol/ha/jaar
	2 - 5 mol/ha/jaar
	>5 mol/ha/jaar
	Natura 2000-gebied
	(Naderende) overschrijding KDW

0  km
 2



Legenda

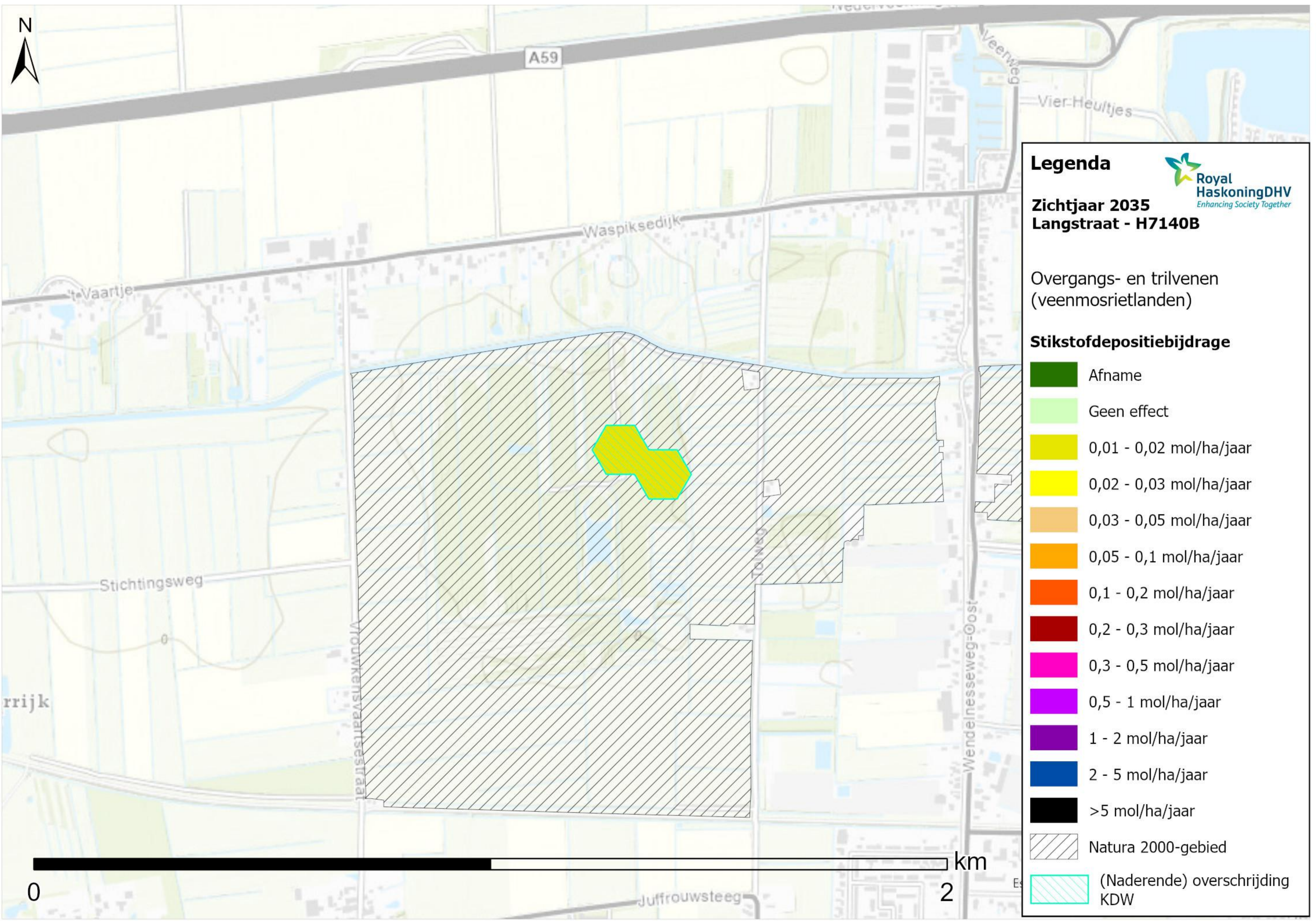
Zichtjaar 2035
Langstraat - H7140A

Overgangs- en trilvenen
 (trilvenen)


Stikstofdepositiebijdrage

- Afname
- Geen effect
- 0,01 - 0,02 mol/ha/jaar
- 0,02 - 0,03 mol/ha/jaar
- 0,03 - 0,05 mol/ha/jaar
- 0,05 - 0,1 mol/ha/jaar
- 0,1 - 0,2 mol/ha/jaar
- 0,2 - 0,3 mol/ha/jaar
- 0,3 - 0,5 mol/ha/jaar
- 0,5 - 1 mol/ha/jaar
- 1 - 2 mol/ha/jaar
- 2 - 5 mol/ha/jaar
- >5 mol/ha/jaar
- Natura 2000-gebied
- (Naderende) overschrijding KDW




















Legenda

 **Royal HaskoningDHV**
Enhancing Society Together

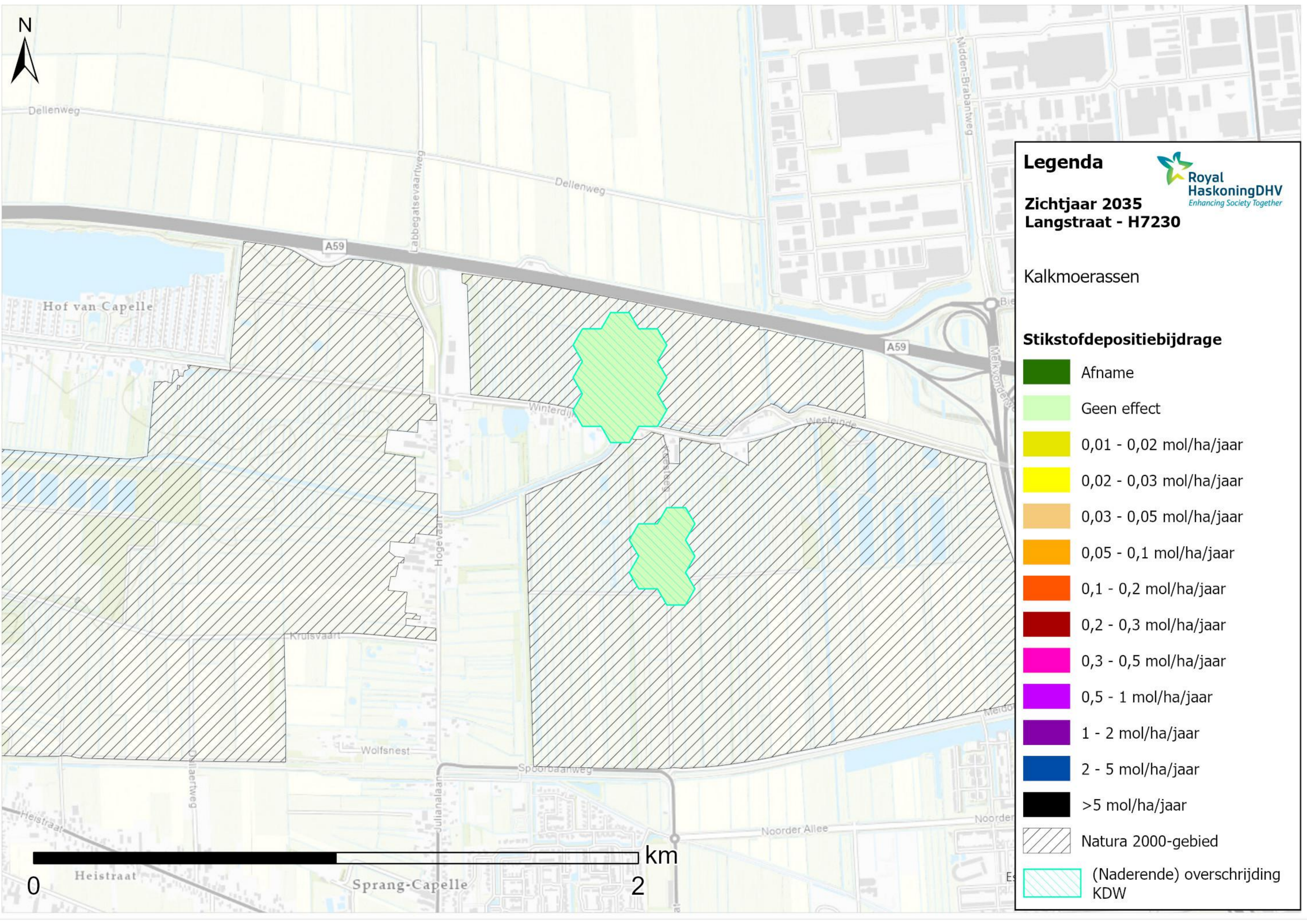
Zichtjaar 2035
Langstraat - H7140B


Overgangs- en trilvenen
(veenmosrietlanden)

Stikstofdepositiebijdrage

	Afname
	Geen effect
	0,01 - 0,02 mol/ha/jaar
	0,02 - 0,03 mol/ha/jaar
	0,03 - 0,05 mol/ha/jaar
	0,05 - 0,1 mol/ha/jaar
	0,1 - 0,2 mol/ha/jaar
	0,2 - 0,3 mol/ha/jaar
	0,3 - 0,5 mol/ha/jaar
	0,5 - 1 mol/ha/jaar
	1 - 2 mol/ha/jaar
	2 - 5 mol/ha/jaar
	>5 mol/ha/jaar
	Natura 2000-gebied
	(Naderende) overschrijding KDW



















Legenda 
Zichtjaar 2035
Langstraat - H7230

Kalkmoerassen

Stikstofdepositiebijdrage

-  Afname
-  Geen effect
-  0,01 - 0,02 mol/ha/jaar
-  0,02 - 0,03 mol/ha/jaar
-  0,03 - 0,05 mol/ha/jaar
-  0,05 - 0,1 mol/ha/jaar
-  0,1 - 0,2 mol/ha/jaar
-  0,2 - 0,3 mol/ha/jaar
-  0,3 - 0,5 mol/ha/jaar
-  0,5 - 1 mol/ha/jaar
-  1 - 2 mol/ha/jaar
-  2 - 5 mol/ha/jaar
-  >5 mol/ha/jaar
-  Natura 2000-gebied
-  (Naderende) overschrijding KDW

