





Legenda



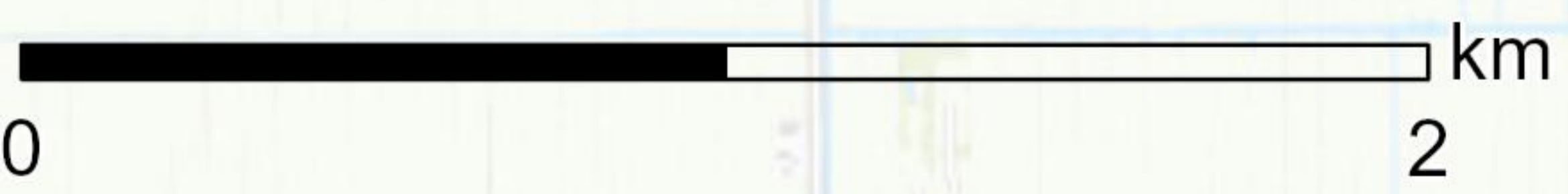
Zichtjaar 2035
Botshol - H7140B

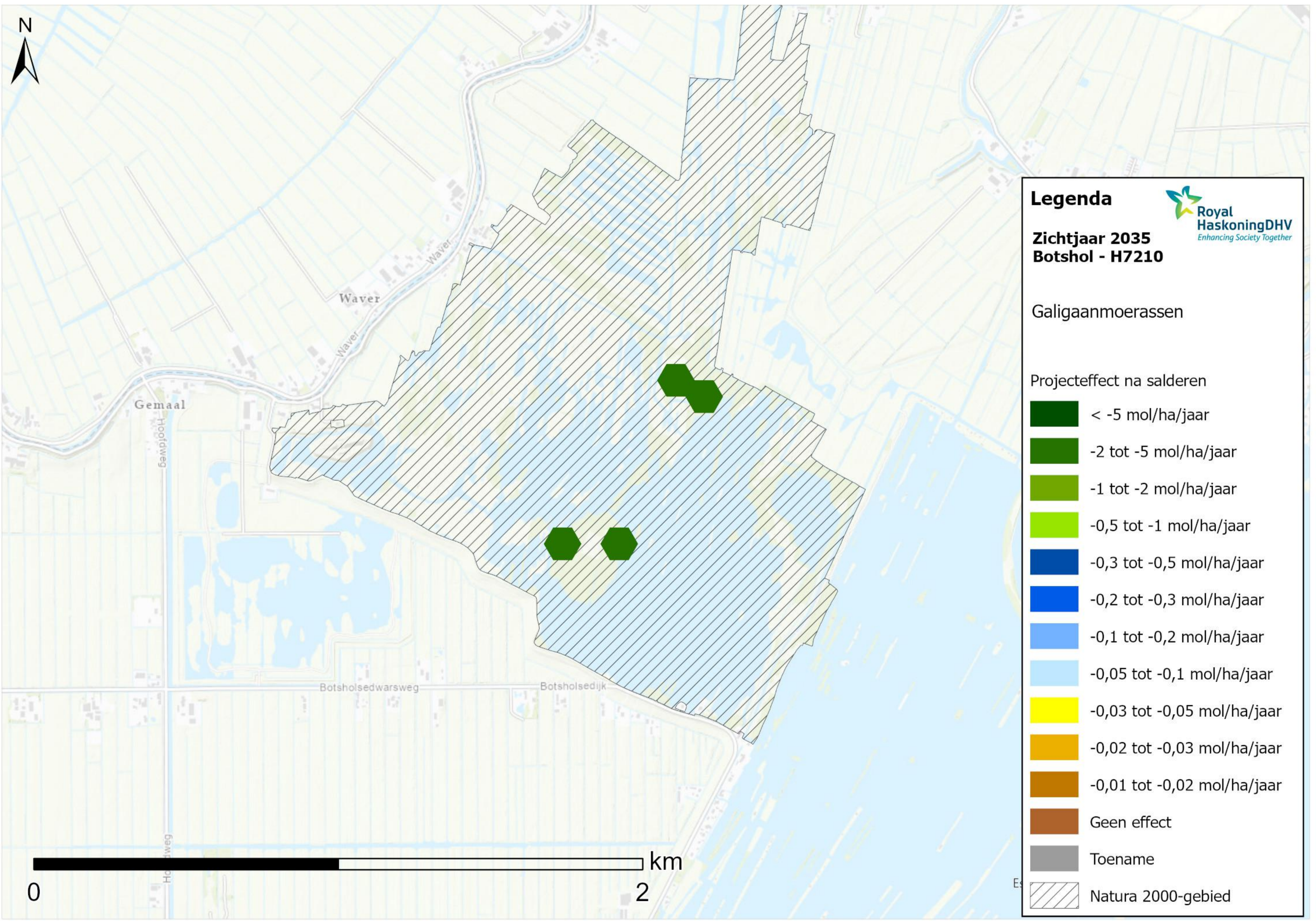
Overgangs- en trilvenen
(veenmosrietlanden)

Projecteffect na salderen

-  < -5 mol/ha/jaar
-  -2 tot -5 mol/ha/jaar
-  -1 tot -2 mol/ha/jaar
-  -0,5 tot -1 mol/ha/jaar
-  -0,3 tot -0,5 mol/ha/jaar
-  -0,2 tot -0,3 mol/ha/jaar
-  -0,1 tot -0,2 mol/ha/jaar
-  -0,05 tot -0,1 mol/ha/jaar
-  -0,03 tot -0,05 mol/ha/jaar
-  -0,02 tot -0,03 mol/ha/jaar
-  -0,01 tot -0,02 mol/ha/jaar
-  Geen effect
-  Toename
-  Natura 2000-gebied

Waver














Legenda



Zichtjaar 2035
Botshol - H7210

Galigaanmoerassen

Projecteffect na salderen

-  < -5 mol/ha/jaar
-  -2 tot -5 mol/ha/jaar
-  -1 tot -2 mol/ha/jaar
-  -0,5 tot -1 mol/ha/jaar
-  -0,3 tot -0,5 mol/ha/jaar
-  -0,2 tot -0,3 mol/ha/jaar
-  -0,1 tot -0,2 mol/ha/jaar
-  -0,05 tot -0,1 mol/ha/jaar
-  -0,03 tot -0,05 mol/ha/jaar
-  -0,02 tot -0,03 mol/ha/jaar
-  -0,01 tot -0,02 mol/ha/jaar
-  Geen effect
-  Toename
-  Natura 2000-gebied